

VODIČ ZA PREGLEDE UREĐAJA ZA APLIKACIJU FITOFARMACEUTSKIH SREDSTAVA – FFS (sredstva za zaštitu bilja, pesticidi)

Pravilnik o uređajima za aplikaciju fitofarmaceutskih sredstava ("Službeni
glasnik BiH", broj 84/13)

Korisnicima uređaja za primjenu FFS (uređaji) dozvoljena je upotreba samo uređaja koji su redovno pregledani i imaju potvrdu o ispravnosti uređaja i znak o redovnom pregledu.

BROJ PREGLEDA: JEDNOM U TRI GODINE

- Uređaji moraju biti pregledani jednom – prvi put, a kasnije podliježu redovnom pregledu najmanje jednom u periodu od tri godine.

IZNIMKE U PRIMJENI

- Na osnovu procjene rizika za zdravlje ljudi i okoliša, te učestalosti upotrebe, mogu se izuzeti od obaveze redovnog pregleda ručni, leđni i uređaji na kolicima na ručni i električni pogon.

Postupak redovnog pregleda

- Pregled uređaja za područje Federacije BiH obavljaju Laboratorije za poljoprivredne mašine (vršioc pregleda) koje su ovlaštene od strane Federalnog ministarstva poljoprivrede, vodoprivrede i šumarstva u postupku provedenom po Javnom pozivu i to:
- Poljoprivredno-prehrambeni fakultet Univerziteta u Sarajevu;
- Agronomski i prehrambeno tehnološki fakultet Sveučilišta u Mostaru
- Ovlaštenja važe do 12.04.2026. godine.
- Posjednici uređaja moraju dovesti na pregled očišćene uređaje s pripadajućom opremom.
- Nakon pregleda vršilac pregleda izdaje Potvrdu o redovnom pregledu uređaja.
- Potvrda o redovnom pregledu se izdaje u dva primjerka od kojih jedan zadržava vršilac pregleda, a drugi primjerak zadržava posjednik uređaja.



04 01 2015








Znak o redovnom pregledu

IZGLED ZNAKA O REDOVNOM PREGLEDU

- Na osnovu pozitivnog rezultata pregleda uređaja vršilac pregleda dodjeljuje znak o izvršenom redovnom pregledu.
- Znak o redovnom pregledu je sastavljen iz tri djela i žute je boje i izrađuje se u obliku naljepnice. Ukupna dimenzija znaka je 11 x 6 cm. Osnovni dio znaka ima pravokutni oblik veličine 10 x 6 cm, sastoji se od teksta i loga koji predstavlja stilizovani traktor sa prskalicom u radu. Na gornjem, kraćem rubu znaka, otisnuto je 6 tačaka sa godinama, na donjem kraćem rubu znaka 12 tačaka sa mjesecima, na lijevom bočnom dužem rubu znaka 16 tačaka, a na desnom bočnom dužem rubu znaka 15 tačaka, koje predstavljaju dane označene brojevima. U gornjem dijelu znaka štampanim slovima ispisano je "PREGLEDANO". U donjem dijelu znaka naveden je broj znaka. Broj znaka sastoji se iz dva dijela. Prvi dio je trocifren i predstavlja broj vršioca pregleda, a drugi dio je šestocifren i predstavlja serijski broj znaka. Osnovni dio znaka se lijepi na pregledani uređaj. Naljepnica sa znakom je narezana po rubu radi sprječavanja skidanja sa uređaja bez oštećenja. Štampa naljepnice znaka mora biti na materijalu otpornom na habanje, te bojama otpornim na tekućinu, svjetlost i ostale atmosferske utjecaje najmanje za dužinu trajanja znaka od pet (5) godina. Ispod osnovnog dijela znaka, označeno perforacijom, nalaze se dva pomoćna dijela znaka u obliku pravokutnika iste veličine, u boji osnovnog dijela znaka na kojima je otisnut broj znaka u crnoj boji. Pomoćni dijelovi znaka čine cjelinu sa osnovnim dijelom, visine 1 cm i dužne 3 cm. Ove se naljepnice lijepe na obje potvrde o pregledu.
- Vršilac pregleda postavlja znak na uređaj, odmah nakon obavljenog redovnog pregleda uređaja.
- Znak o redovnom pregledu se stavlja na uređaj na način koji osigurava da je Znak vidljiv i čitljiv, te ne smije biti oštećen, sakriven, dodatno prevučen ili prekriven.



Postavljeni Znak
o redovnom
pregledu



Postupak dobivanja znaka za novi uređaj

- Novi uređaji dobijaju Znak o pregledu bez obavljenog redovnog pregleda, ako su u skladu sa Zakonom o tehničkim zahtjevima za proizvode i ocjenjivanje usaglašenosti ("Službeni glasnik BiH", broj 45/04) i Naredbom o sigurnosti mašina ("Službeni glasnik BiH", broj 04/10).
- Vlasnik/posjednik novoga uređaja obavezan je, prije prve upotrebe, vršiocu pregleda dostaviti potvrdu (račun) o kupovini novog uređaja i dokumente sa tehničkim podacima na osnovu čega će dobiti Znak o redovnom pregledu bez obavljenog pregleda.

Postupak u slučaju oštećenja znaka i troškovi pregleda

- U slučaju oštećenja ili uništenja znaka o redovnom pregledu posjednik uređaja je obvezan dovesti uređaj kod vršioca pregleda i donijeti potvrdu o zadnjem redovnom pregledu. Na osnovu te potvrde vršilac pregleda izdaje novi Znak o redovnom pregledu i povlači stari znak.
- Troškove redovnog pregleda snosi vlasnik/posjednik uređaja.

Oprema

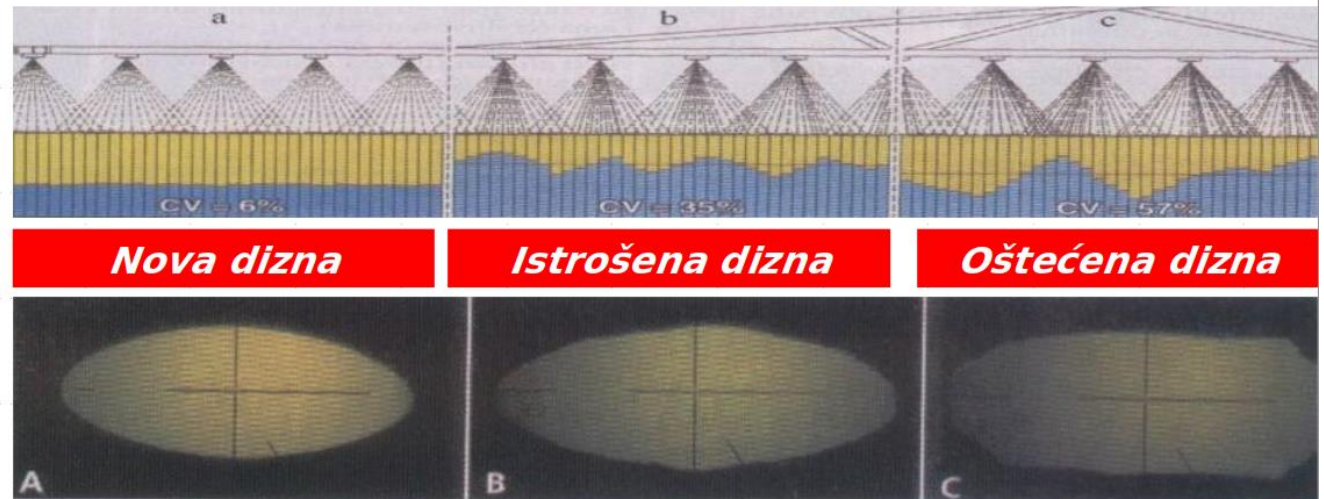


Prikaz poprečne distribucije


Ispravne i odgovarajuće mašine i uređaji za aplikaciju

- Rasprskivači određuju veličinu kapljica, oblik i ugao izlaznog mlaza, količinu tečnosti i kvalitet pokrivanja prskane površine. Struktura i spektar kapljica u mlazu je veoma važan parametar rasprskivača, od čega zavisi preciznost depozicije, tj. količina zaštitnog sredstva koja nalježe na objekat zaštite.

PRIKAZ POPREČNE DISTRIBUCIJE



Provjera kvaliteta aplikacije



Tretiranje
ispravnim
uređajem

